

INDEX

Contents

1. Login.....	1-2
a. Online Registration	1-2
□ How to Create Password:	1-2
2. Login.....	2-3
b. Login	2-3
3. Complain	3-4
c. Register	3-4
d. Registered Complain.....	3-5
c. Track	3-5

FOR Online User

User Registration URL: <http://pravartan.awasbandhu.in/OnlineRegistration>

1. Login


a. Online Registration

- User will Enter User ID like Email ID.
- Fill all the details given below.
- Enter Password in Create Password Field and in Confirm Your Password.
- Click on Create User Button.


- **How to Create Password:**

- Length between 8-13 characters.
- One Upper case character
- One Lower case character
- One Special Character
- One Numeric Character


For Example: Axepghdo1#32



आवास एवं शहरी नियोजन विभाग, उत्तर प्रदेश
HOUSING & URBAN PLANNING DEPARTMENT, UTTAR PRADESH



मानव मूल्यमन्त्री, योगी आदित्यनाथ

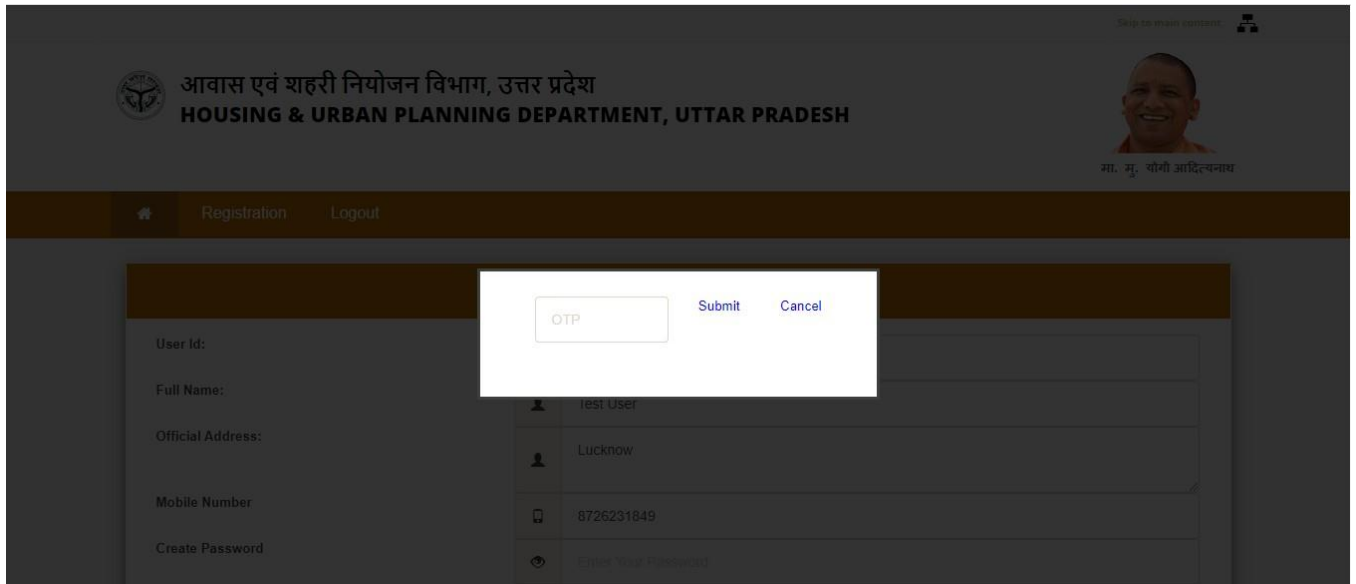


User Registration

User Id:	<input type="text" value="User Id"/>
Full Name:	<input type="text" value="Name"/>
Official Address:	<input type="text" value="Official Address"/>
Mobile Number	<input type="text" value="Enter Alternate Mobile No"/>
Create Password	<input type="password" value="Enter Your Password"/>
Confirm Your Password	<input type="password" value="Re-Enter Your Password"/>
Enter Security Pin	<input type="text" value="1RHK75"/> Refresh
	<input type="text" value="Image Text"/>

CREATE USER

- OTP will be sent at Mobile No entered above. This OTP will be entered in pop-up.



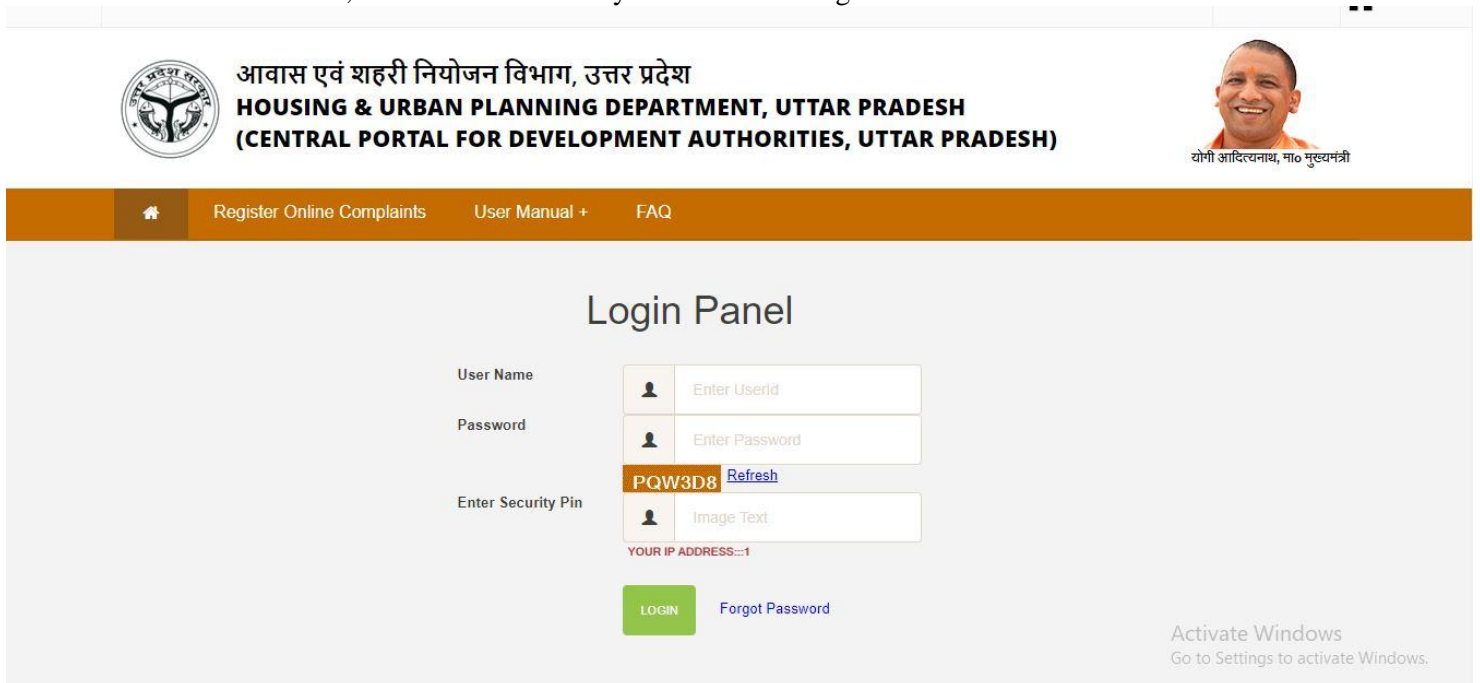
Click on Submit button. User will be registered successfully.

User Login URL: <http://pravartan.awasbandhu.in/Login>

2. Login


b. Login


- Enter User ID, Password and Security PIN. Click on Login.



- It will be redirected to Change Password page. This is compulsory when First time Login is done. Now change the password.

Welcome
testJe1 (LDA)


आवास एवं शहरी नियोजन विभाग, उत्तर प्रदेश
HOUSING & URBAN PLANNING DEPARTMENT, UTTAR PRADESH


 म. योगी आदित्यन

[Logout](#)

Change Password

Old Password	<input type="password" value="Enter Old Password"/>
New Password	<input type="password" value="Enter New Password"/>
Confirm New Password	<input type="password" value="Enter Confirm New Password"/>

[CHANGE PASSWORD](#)


After changing password, it will be redirected to Login Page. Now Login with changed credentials.

2. Complain

c. Register

- Click on Complaint Menu, go to Register menu to register the complaint.
- Select Authority Name.
- Select Zone, Ward, Mohalla.
- Enter House Details – House No, Pin code, Landmark.
- Fill Address Details.
- Enter Description of complaint And Attach supporting document (PDF/JPEG).
- Click On Save Button. Complaint Number will be generated.

Welcome To DevAuth
Suraj Kumar


DEVELOPMENT AUTHORITY

[Online Registration](#) | [Complain +](#) | [Administration +](#) | [Logout](#)

Complain Registration

REGISTERED COMPLAIN
 REGISTER
 TRACK

Authority :	<input type="text" value="Authority"/>
Zone :	<input type="text" value="Select Zone"/>
Ward :	<input type="text" value="Select Ward"/>
Mohalla :	<input type="text" value="Select Mohalla"/>
House Details :	<input type="text" value="House No"/> <input type="text" value="Pincode"/> <input type="text" value="LandMark"/>
Address :	<input type="text" value="Address 1"/> <input type="text" value="Address 2"/>
Description :	<input type="text" value="Description"/>
Upload Document(Only JPG Image) :	<input type="button" value="Choose File"/> No file chosen

[SAVE](#)

awas.up.nic.in/devauth/AuthUser/Public/OnlineComplain#

d. Registered Complain

- User can Check status of Online Registered Complaints. It may be Approved/Rejected/Pending.

The screenshot shows the 'DEVELOPMENT AUTHORITY' website interface. The top navigation bar includes 'Online Registration', 'Complain +', 'Administration +', and 'Logout'. A dropdown menu is open under 'Complain +', highlighting 'REGISTERED COMPLAIN'. Below the menu is a table with the following data:

Vaad ID	Address	Name	Date	Construction Detail	Attached Document	Status
GDA/ANI/2020/0000002	12, ZONE 1, SZ101, TEST1, Ghaziabad-576895	Suraj Kumar	18/06/2020	sdfg	Download	Pending
HPDA/ANI/2020/0000035	15/16, Garhmukteshwar-1, Aahta bastiram est, Aahta bastiram est, Hapur-Pilkhuva-807452	Suraj Kumar	13/02/2020	Under Process	Download	Approved
HPDA/ANI/2020/0000036	13C, Garhmukteshwar-1, Aahta bastiram est, Aahta bastiram est, Hapur-Pilkhuva-708245	Suraj Kumar	13/02/2020	उत्तर प्रदेश नगर योजना एवं विकास अधिनियम 1973 यथा संशोधित 1997को धारा 21(1) एवं धारा 16 के अंतर्गत कार्यवाही की गयी	Download	Pending

Footer text: Website Content Managed by Housing & Urban Planning Department, Uttar Pradesh. Designed, Developed and Hosted by National Informatics Centre (NIC). Last Updated: 20 Aug 2018.

c. Track

- User can Track Registered Complaints after JE has accepted
 - Click on Complaint, go to Track menu.
 - Notices may be Downloaded sent by EO.

The screenshot shows the 'DEVELOPMENT AUTHORITY' website interface. The top navigation bar includes 'Online Registration', 'Complain +', 'Administration +', and 'Logout'. A dropdown menu is open under 'Complain +', highlighting 'TRACK'. Below the menu is a table with the following data:

कंप्यूटरीकृत वाद सं०	Name	Address	विकास कार्य रोकने की सफा	कारण बताओ नोटिस	आदेश	भवन फिरने का नोटिस	पुलिस की कापी
HPDA/ANI/2020/0000035	Suraj	14/12, Garhmukt, Aahta bastiram est, Aahta bastiram est, Hapur-Pilkhuva-708236, Mobile No-6992690055	1	0	0	0	0

Numbered callouts: 1 points to the 'TRACK' menu item, 2 points to the Vaad ID link, and 3 points to the 'विकास कार्य रोकने की सफा' column.

Footer text: Website Content Managed by Housing & Urban Planning Department, Uttar Pradesh. Designed, Developed and Hosted by National Informatics Centre (NIC). Last Updated: 20 Aug 2018.

- Click on Vaad ID to see complaint status as below.

Form 1 Details

Application Description(**HPDA/ANI/2020/0000035**)

Form 1

**विकास प्राधिकरण
नोटिस रेपोर्टिंग फॉर्म**

नयापालय उत्तर प्रदेश नगर योजना एवं विकास अधि० / अधिशासी अधिकारी आर०बी०ओ० / सहायक अभियंता

श्री सूरज नै Mohalla, Garhmukteshwar-1 Aahta bastiram est Aahta bastiram est 14/12 708236, में अनाधिकृत निर्माण कर लिया है/कर रहे हैं।

अतः उत्तर प्रदेश नगर एवं विकास अधिनियम, 1973 की धारा 27(1) के अंतर्गत विकास कार्य रोकने के नोटिस जारी करने के आदेश एवं संलग्न नोटिस पर हस्ताक्षर करने की कृपा करें।

अनाधिकृत निर्माण का विवरण :-

पक्ष द्वारा स्थल पर प्राधिकरण से स्वीकृत मानचित्र नहीं दिखाया गया। निर्माणकर्ता द्वारा स्वीकृति सम्बंधित कोई अभिलेख नहीं दिखाया गया है अथवा निर्माण के विरुद्ध उत्तर प्रदेश नगर योजना एवं विकास अधिनियम 1973 यथा संशोधित 1997 की धारा 27(1) एवं धारा 16 के अंतर्गत कार्यवाही प्रस्तावित है।

उत्तर : 10 फिट रोड
पूरुब : प्लाट संख्या 14D
दक्षिण : मकान संख्या 1/155
पश्चिम : 12 फिट रोड

Form 2 :

विकास प्राधिकरण

(कृपया नियम 7 देखें)

Form 2 Details

Form 2 :

विकास प्राधिकरण

(कृपया नियम 7 देखें)

**विकास क्षेत्र में अनाधिकृत निर्माण
के सम्बन्ध में प्रतिवेदन**

- निर्माण कार्य आरम्भ करने का संभावित दिनांक 2/13/2020 12:00:00 AM
- दिनांक जब पता लगा 2/6/2020 12:00:00 AM
- स्थान सीतापुर
- आरम्भ किए गए निर्माण का विवरण
पक्ष द्वारा स्थल पर प्राधिकरण से स्वीकृत मानचित्र नहीं दिखाया गया। निर्माणकर्ता द्वारा स्वीकृति सम्बंधित कोई अभिलेख नहीं दिखाया गया है अथवा निर्माण के विरुद्ध उत्तर प्रदेश नगर योजना एवं विकास अधिनियम 1973 यथा संशोधित 1997 की धारा 27(1) एवं धारा 16 के अंतर्गत कार्यवाही प्रस्तावित है।
- पट्टेदार या निर्माण का नाम राहुल
- पता हजूरत मंज लखनऊ NA
- प्रस्तावित कार्यवाही उत्तर प्रदेश नगर योजना एवं विकास अधिनियम 1973 यथा संशोधित 1997 की धारा 21(1) एवं धारा 16 के अंतर्गत कार्यवाही की गयी
- प्रतिवेदन करने वाले का पदनाम सहित उसकी सिफारिश अवतर अभियंता प्रवर्तन.

आज्ञा सूचना देने वाले के हस्ताक्षर

नोट :- यदि नोटिस उत्तर प्रदेश नगर योजना और विकास अधिनियम 1973 की धारा 27 की उपधारा (1) के परंतु उक्त के अधीन जारी करना हो तो नोटिस हस्ताक्षर करने के लिए संलग्न किया जाना चाहिए और नोटिस तामील के बेचने की वधा में नोटिस को स्थल पर चिपकाने के लिए आज्ञा लेनी चाहिए।

All Step by Step details show and Current Status display in Status Bar.

• प्रतिवेदन करने वाले का पदनाम सहित उसकी सिफारिश अवर अभियंता प्रवर्तन.

आज्ञा सूचना देने वाले के हस्ताक्षर
नोट :- यदि नोटिस उत्तर प्रदेश नगर योजना और विकास अधिनियम 1973 की धारा 27 की उपधारा (1) के परंतु उक्त के अधीन जारी करना हो तो नोटिस हस्ताक्षर करने के लिए संलग्न किया जाना चाहिए और नोटिस तामील के बेचने की दशा में नोटिस को स्थल पर चिपकाने के लिए आज्ञा लेनी चाहिए।

Step 1 :

Application Entry by Junior Engineer(JE) done on (13/02/2020).

Step 2 :

Action taken by Assistent Engineer(AE) on (13/02/2020).

Vaad Id	Action Taken Date	Description
HPDA/ANI/2020/0000035	13/02/2020	धारा 16 के अंतर्गत कार्यवाही प्रस्तावित है

Status :

Application is pending at Enforcement Officer Level.